

《写真データの準備方法》

《事前準備》

出願登録を行う際、受験者本人であることを証明できるカラー写真（顔写真）データのアップロードをします。写真店、デジタルカメラ・スマートフォン、証明写真機（写真データのダウンロードや取得ができるもの）等で撮影し、証明写真データを準備してください。

- 出願前3か月以内に撮影し、正面向きの写真。
- 上半身・無帽・無背景（白・青・グレーを基調とした無地の壁など）のカラー写真。
- 写真データ形式は「JPEG」（ファイル拡張子はjpg）。
- 写真サイズは3MB以下。
- 次頁に示す不適切な写真とならないよう、適切に撮影してください。

《写真データについて》

- 個人が特定しづらいものは使用できません。
- 撮影データをCDで提供する写真店のサービスやデータを受け取れる証明写真機の利用が便利です。

《写真データ送付について》

- 写真データ名は氏名（フルネーム）にし、下記のメールアドレスに送ってください。

メールアドレス：kyoumuka@ous.ac.jp

【適切な写真例】



【不適切な写真例】

帽子・サングラス・マスク等を着用している




ピントが合っていない



顔が小さすぎる

顔が隠れている





横を向いている


頭が切れている



現像した写真を撮影している



背景が無地ではない



アプリで加工している

