

# 【理学部・工学部・教育学部・生命科学部】 2023春学期教科書販売のご案内

2023年春学期の教科書を下記日程にて販売します。  
スマートフォン/PC/タブレットから購入手続きをお願いいたします。

別紙、「理学部・工学部・教育学部・生命科学部 2023年春学期教科書販売について」をご参照ください。

**【お支払いについて】 クレジットカード、コンビニ決済がご利用いただけます。**

**【受渡について】 学内受取、配送をお選びいただけます。**

受渡会場：C1号館3階 パソコン情報室

配送希望：660円

教科書購入サイト二次元コード



\* iPhoneは標準カメラで読み込みます

\* LINEのコードリーダーは文字化けします

<https://bit.ly/420X0Yo>

	日程	備考
Web販売期間	4/4 (火) ~ 4/21 (金)	*この期間内に購入してください
コンビニお支払い期限	購入手続き2日後まで	*販売最終日の4/21 (金)に購入手続きをすると、支払期限は4/23 (日)です
受渡・配送	4/8(土) ~ 4/24 (月) ※ 8 (土) 以後の土日は受渡・発送がございません。予めご了承ください。 スケジュール表をご確認ください。	*ご注文が集中した場合、受渡準備、配送準備状況が前後する可能性があります。予めご了承ください。

## スマートフォン/PC/タブレットでログイン

- ◆ 右上のQRコードまたはURLからonSMaRTへログイン後、購入してください
  - ◆ ログインに必要な項目は、①メールアドレス ②ご自身で設定したパスワードです
  - ◆ サイトに未登録の場合は、利用者登録から手続きをお願いいたします
- ※昨年度、OnSmartをご利用いただいた学生様も再度ご登録お願い致します。**

## クレジット決済



一括払い  
ご家族の方の決済可能

## コンビニ支払い



自宅の近所や通学途中で楽々

## 宅配で到着

- ◆ お届け先は、ご自宅などご希望の住所をonSMaRTで登録していただきます
- ◆ 配送状況の確認は、発送後に届く出荷メール記載の問い合わせ番号で宅配会社まで
- ◆ お受け取りの際は、購入した教科書で間違いがないかご確認ください

- 注文間違いなど個人的な理由によるキャンセル・返品・交換はできません。ご確認のうえお申込みください。
- なお乱丁や落丁は交換対応いたします。但し、購入後に書き込みをしてしまったり、汚してしまったものは対象外です。

## 購入方法 ※PCでも同様に進みます

### 教科書選択から支払い手続きまで、一気に！

途中でブラウザを閉じる、あるいは決済手続きを中断すると最初から購入し直しになります。なお、内容確認画面であれば、誤って選択した教科書の削除や再選択など、やり直しは可能です。

- ◆ 手続きが完了すると購入完了メールが届きます
- ◆ 購入完了メールは教科書を受け取るまで保存して下さい
- ◆ サイトでの詳しい購入方法は、解説動画でご確認いただけます (Wi-Fi環境推奨)



動画URL: <https://vimeo.com/351134157>



### ① 利用者登録

※ 今学期のサイトで未登録の方はこちらから



メールアドレスを登録



受信メールに記載のURLにアクセス

↓  
プライバシーポリシー同意  
↓  
パスワード・お名前などを登録

### ② ログイン

※ パスワードの再発行が出来ない場合、利用者登録から手続きをお願いいたします



メールアドレスとご自身で設定したパスワードでログイン後、教科書購入へ

### ③ 教科書選択

※ お支払い後のキャンセルは出来ませんので、購入間違いがないか必ずご確認ください



画面右上の虫眼鏡マークから検索が可能です

- 初期化  
検索結果をリセット
- 閉じる  
検索結果を表示

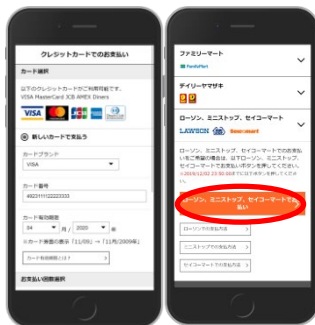
### ④ 住所入力



郵便番号入力 (住所自動呼出し)  
↓  
番地以降を入力  
↓  
入力確認

### ⑤ 決済手続き

※ 中断した申込は無効となり支払いは発生しません



「支払い」  
↓  
必要事項を入力

### ⑥ 購入手続き完了

※ 購入完了メール、または購入履歴で確認できます



【購入完了メール】  
・予約番号  
・決済方法 (コンビニ支払い番号) (コンビニ支払期限)  
・受け取り方法  
・ご注文内容

【推奨環境】 ●スマートフォン [OS] iOS-、Android4.1- [ブラウザ] Safari、GoogleChrome ●PC [ブラウザ] Internet Explorer 11.x、Microsoft Edge、Safari、Google Chrome いずれも最新版

## メールが届かないとき

[info-smarts@maruzen.co.jp](mailto:info-smarts@maruzen.co.jp) をアドレス帳や連絡先に登録するなど、メールを受信できるよう設定をお願いいたします。

**迷惑メールフォルダに振り分けられている場合もございます。**

それでも不明な場合は、設定方法について利用者登録画面のリンクから各キャリアのHPをご参照ください。

## 手続き途中でやり直したいとき

### ● コンビニ店頭での支払い前

購入手続き完了後は、選択したコンビニの変更不可ですのでご注意ください。支払っていない申込は無効となります。そのまま支払いを行わなければ重複購入とはなりませんので、新たに教科書を購入し直してください。

### ● クレジット決済

手続きを中断した場合、やり直しは出来ませんが引き落としも発生しません。購入手続きが完了した申込分のみ引き落とされます。

## 支払完了になっていない申込分は受け取れません

購入手続きを最後までしていただき、支払完了が確認出来た申込分のみ受け取りいただけます。コンビニ支払いの場合は、実際にコンビニで現金による支払いを済ませないと支払完了となりません。

**購入履歴画面で、購入手続きが支払完了になっているかご確認ください。特にコンビニ支払いは支払い期限がありますのでご注意ください。**

## 購入間違いにご注意ください

ご購入の際は、学科・学年を必ずご確認ください。同じセットを複数選択することはできません。間違って複数購入することはないのでご安心ください。購入内容は、確認画面で必ず確認してください。

### 【教科書に関するお問合せ】

丸善雄松堂 (株) 岡山支店  
E-mail: [tbokayama@maruzen.co.jp](mailto:tbokayama@maruzen.co.jp)  
営業時間: 9:00~17:30 (土日祝日を除く)

### 【販売サイトに関するお問い合わせ】

onSMaRT担当デスク 営業時間: 9:00~17:30 (土日祝日を除く)

Web: 問い合わせフォーム

E-mail: [smarts@maruzen.co.jp](mailto:smarts@maruzen.co.jp)

※ 学校名、氏名の明記をお願いします。

サイトTOPページから



ログイン後、画面左上メニューから



# 受渡・配送スケジュール

## 教科書受渡カレンダー

Web受付期間：4月4日（火）～4月21日（金）

受渡会場：C1号館3階 パソコン情報室

会場受渡時間：4月8日（土）、4月10日（月）～4月14日（金） 9時～15時

4月17日（月）～21日（金）10時～15時、4月24日（月）10時～14時

※4月9日（日）、15日（土）、16日（日）の受渡会場は開きませんのでご了承ください。

お支払い完了日		お支払い完了確認時間	受渡開始日【会場受渡】	【配送希望の場合】	
4月4日	火		4月8日～	【配送 4月8日以降】 お支払い完了から、3営業日程で発送いたします。 ※土日祝の作業・発送はございませんので予めご了承ください。	
4月5日	水				
4月6日	木				
4月7日	金	～PM15時まで			
4月8日	土		4月11日～		
4月9日	日				
4月10日	月	～PM15時まで	4月11日～		
4月11日	火	～PM15時まで	4月12日～		
4月12日	水	～PM15時まで	4月13日～		
4月13日	木	～PM15時まで	4月14日～		
4月14日	金	～PM15時まで	4月17日～		
4月15日	土		4月18日～		
4月16日	日				
4月17日	月	～PM15時まで	4月18日～		
4月18日	火	～PM15時まで	4月19日～		
4月19日	水	～PM15時まで	4月20日～		
4月20日	木	～PM15時まで	4月21日～		
4月21日	金		4月24日		
お支払い完了時間 4月21日～23日PM23:59まで。 ※Web受付期間は4月21日までとなります。 コンビニ払いでの決済をご利用の場合支払い 期限が2日間となります。			4月24日		

# よくあるお問い合わせ 目次

---

## □ 利用者登録関連

- [QRコードが読み取れない場合](#)
- [メールが届かないとき](#)
- [仮登録メールが届かない/リンクが開かない/文字化けする/リンクを開いたらAttachmentと表示が出る](#)
- [正しく入力しているのに、警告が出る場合](#)
- [登録情報の確認](#)
- [パスワード変更](#)

## □ 決済関連

- [クレジット決済画面には進めたが、支払いが完了しない場合](#)
- [カード確認番号（セキュリティコード）とは？](#)
- [コンビニ決済の期限が過ぎてしまった場合](#)
- [決済画面に進まない（P008エラー）](#)
- [決済状況の確認方法](#)
- [支払い完了になっていない申し込み分は、商品の発送ができません](#)
- [コンビニ決済方法](#)
- [手続き途中でやり直したいとき](#)
- [サイト登録名とクレジットカード名義](#)

## □ 教科書購入について

- [欲しい教科書が見つからない場合](#)
- [同じ教科書を複数冊購入することはできますか？](#)
- [購入間違えにはご注意ください！](#)
- [送料について](#)

## 利用者登録関連

[目次へ戻る](#)

### ◆ QRコードが読み取れない場合

LINEのQRコードリーダーは、正しく読み取れないことが判明しております。  
別のQRコードリーダーをご利用ください。

### ◆ メールが届かないとき

[info-smarts@maruzen.co.jp](mailto:info-smarts@maruzen.co.jp)をアドレス帳や連絡先に登録するなど、メールを受信できるよう設定をお願いいたします。

迷惑メールフォルダに振り分けられている場合もございます。

それでも不明な場合は、設定方法について下記のリンクから各キャリアのHPをご参照ください。

[au](#) [docomo](#) [softBank](#)

### ◆ 仮登録メールが届かない/リンクが開かない/文字化けする/リンクを開いたら Attachmentと表示が出る

MMS設定で受信している可能性がございます。

MMS機能を使用していると「メールが届かない」「リンクが開かない」「文字化けが起こる」

上記の事象が起こることがあります。

MMS設定の解除方法は、下記リンクからキャリアのHPをご参照ください。

[au](#) [docomo](#) [softBank](#)

### ◆ 正しく入力しているのに、警告が出る場合

サイトの仕様上、一文字でも入力すると赤字の警告が出ます。

注意を促すメッセージですので、一度最後まで入力をお願い致します。

正しく入力できていない場合は、次に進めません。

### ◆ 登録情報の確認

ログイン後、メニュー画面 利用者情報の変更で確認することが出来ます。

### ◆ パスワード変更

サイトTOPページからログイン画面に進んでいただき、画面最下部にある「※パスワードをお忘れの方はこちら」のリンクから変更が可能です。

## 決済関連

[目次へ戻る](#)

### ◆ クレジット決済画面には進めたが、支払いが完了しない場合

※3Dセキュアとは、お客様がカード会社へオプションとして申し込んだ際に、パスワードが設定されます。暗証番号やカード裏面に記載のセキュリティコードとは違います。

お申し込みの決済手続きはエラーにより完了しておりませんので、お支払いは発生いたしません。再度ご購入をされる場合は、教科書選択からやり直しをお願い致します。

### ◆ カード確認番号（セキュリティコード）とは？

クレジットカードでお支払いの場合、**カード番号**と**カード確認番号（セキュリティコード）**の入力が必要です。

**カード確認番号（セキュリティコード）**は、クレジットカードの種類に応じてご確認ください。



### ◆ コンビニ決済の支払い期限が過ぎてしまった場合

コンビニ決済は、支払い期限が過ぎると自動キャンセルとなります。再度、教科書選択からやり直しをお願い致します。

### ◆ 決済画面に進まない（P008エラー）

氏名の入力で、旧漢字・半角カナ・特殊記号はお使いいただけません。特に名字に旧漢字をお使いの場合は、新漢字に直して入力してください。メニュー画面の利用者情報の変更から修正が可能です。

### ◆ 決済状況の確認方法

onSMaRTログイン後、左上メニュー内の購入履歴からご自分の決済状況が確認できます。購入履歴画面の右上にある購入履歴の見方でご自身の決済状況の説明を見ることが出来ます。

### ◆ 支払い完了になっていない申し込み分は、商品の発送ができません

購入手続きを最後までしていただいて、支払完了が確認出来た申込分のみ、商品の発送をさせていただきます。コンビニ支払いの場合は、実際にコンビニで現金による支払いを済ませないと支払完了となりません。購入履歴画面で、購入手続きが支払完了になっているかご確認ください。特にコンビニ支払いは支払い期限がありますのでご注意ください。

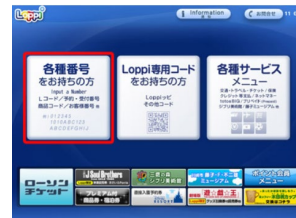


## ◆ コンビニ決済方法

[目次へ戻る](#)

### ■ Loppiでのお支払い（ローソン・ミニストップ）

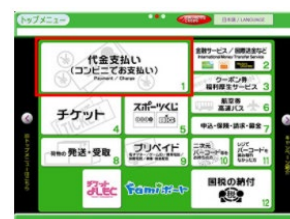
- ①「各種番号をお持ちの方」をタッチ
- ②『お支払い受付番号(6桁)』を入力し、「次へ」をタッチ  
(購入メールにある『支払番号(6桁)』を入力してください)
- ③「電話番号等(コンビニ決済選択時に入力した電話番号)」を入力
- ④内容を確認し、よろしければ「了解」をタッチ
- ⑤出力された申込券をレジにて提示



「各種番号をお持ちの方」をタッチしてスタート

### ■ Famiポートでのお支払い（ファミリーマート）

- ①「代金支払い」をタッチ
- ②「各種番号をお持ちの方はこちら」をタッチ
- ③「番号を入力する」をタッチ
- ④購入メールにある『支払番号』の左5桁「20020」を入力し「OK」をタッチ
- ⑤購入メールにある『支払番号』の右12桁を入力し「OK」をタッチ
- ⑥内容を確認し「同意して利用する」をタッチ
- ⑦内容を確認し「確認」をタッチ
- ⑧出力された申込券をレジにて提示



「代金支払い」をタッチしてスタート

### ■ セブンイレブンでのお支払い

- ①セブンイレブン店頭レジにて「インターネット代金の支払い」と伝え  
購入メールにある『支払番号(13桁)』を伝えます。
- ②店頭レジでの処理後、代金をお支払いください。



店頭レジで直接お伝えください

※各コンビニの決済方法や決済方法の詳細は、下記URLをご覧ください。

[https://www.paygent.co.jp/payment\\_service/way\\_to\\_pay/cvs/](https://www.paygent.co.jp/payment_service/way_to_pay/cvs/)

#### ★ご注意

- ※申込券をレジで提示し、現金にてお支払いください。
- ※領収書が発行されますので、大切に保管してください。

[目次へ戻る](#)

## ◆ 手続き途中でやり直したいとき

### ● コンビニ店頭での支払い前

購入手続き完了後は、選択したコンビニの変更不可ですのでご注意ください。  
支払っていない申込は無効となります。そのまま支払いを行わなければ重複購入とはなりませんので、新たに教科書を購入し直してください。

### ● クレジット決済

手続きを中断した場合、やり直しは出来ませんが引き落としも発生しません。  
購入手続きが完了した申込分のみ引き落とされます。

## ◆ サイト登録名とクレジットカード名

サイトの登録名は学生様のお名前でご登録ください。  
クレジットカードは保護者様のカードで問題ございません。



# 教科書購入について

[目次へ戻る](#)

## ◆ 欲しい教科書が見つからない場合

教科書選択画面の右上にある虫眼鏡マークから検索が可能です。  
「キーワード検索」「絞込検索」



画面右上の  
虫眼鏡マークから  
検索・絞込が可能！

## ◆ 同じ教科書を複数冊購入することはできますか？

一回の予約購入で同じ教科書の複数冊購入は出来ません。  
同じ教科書を複数冊購入する場合は、決済完了後、再度同じタイトルの購入手続きをお願い致します。

## ◆ 購入間違えにはご注意ください！

ご購入の際は、学科・学年を必ずご確認ください。  
同じセットを複数選択することはできません。間違って複数購入することはないのでご安心ください。購入内容は、確認画面で必ず確認してください。

※学生様都合によるお支払い後のキャンセル・返品は原則出来ませんので、ご注意ください。

## ◆ 送料について

- ・配送希望の場合は、配送料660円をいただきますので、出来る限りまとめてのご注文をいただきますようよろしくお願いいたします。
- ・1 決済ごとの送付となります。

- ・会場受渡希望からの配送、また配送から会場受渡への変更はいただけませんので予めご了承ください。